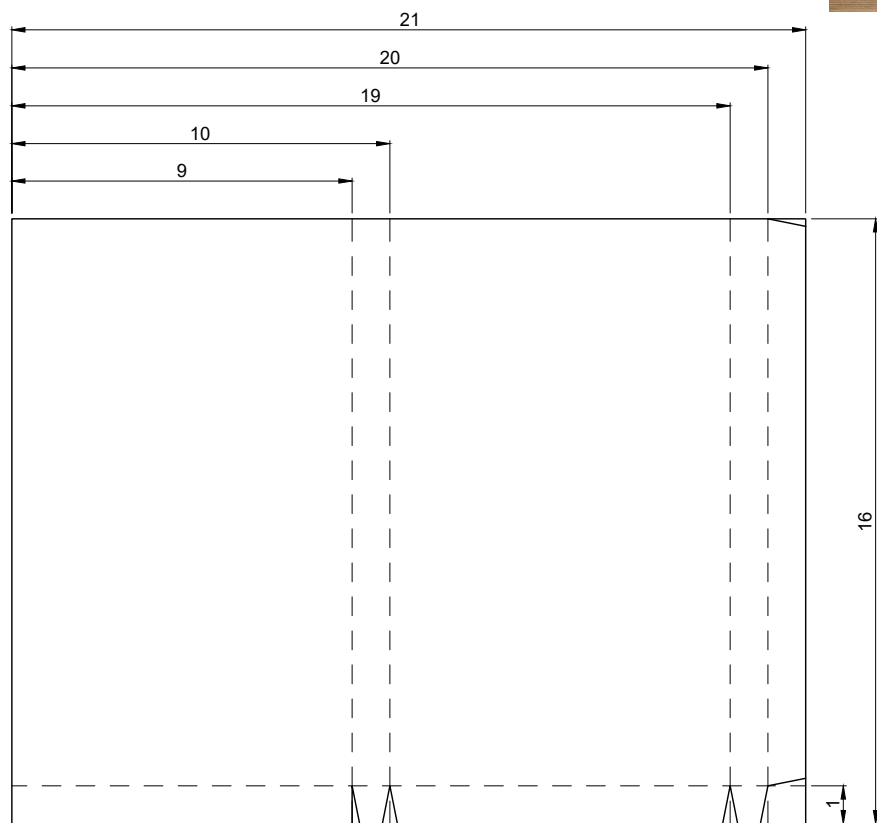


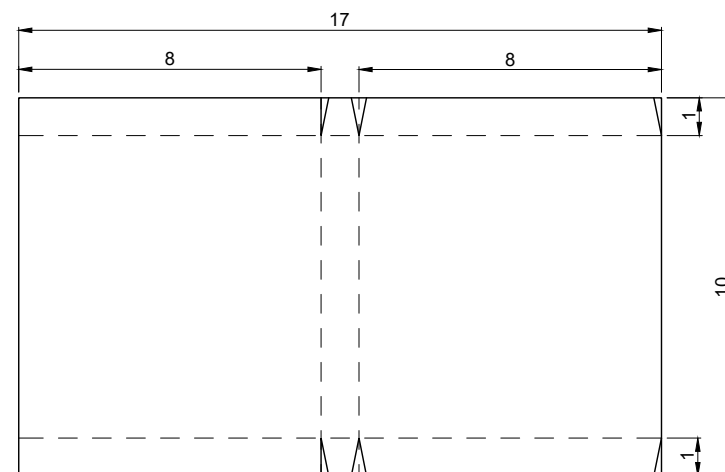
Anleitung Badesalz Verpackung



Anleitung:


1. Farbkarton mit dem Papierschneider auf 16 x 21 cm zuschneiden
2. An der langen Seite falzen bei 9; 10; 19; 20 cm
3. An der kurzen Seite falzen bei 1 cm
4. Mit der Schere Ecken nach Zeichnung rausschneiden
5. Falzlinien nachfalzen und zusammenkleben

— — — Schnittkanten
 - - - Falzkanten



Anleitung:

1. Farbkarton mit dem Papierschneider auf 10 x 17 cm zuschneiden
2. An der langen Seite von beiden Seiten falzen bei 8 cm
3. An der kurzen Seite von beiden Seiten falzen bei 1 cm
4. Mit der Schere Ecken nach Zeichnung rausschneiden
5. Falzlinien nachfalzen und zusammenkleben



Anleitung Badesalz Verpackung

Vorlage von:
 Kreativwald by Christina Graf
 Unabhängige Stampin' Up! Demonstratorin
www.christinas-kreativwald.de

Maßstab:
 1:2

Seite:
 1 von 1